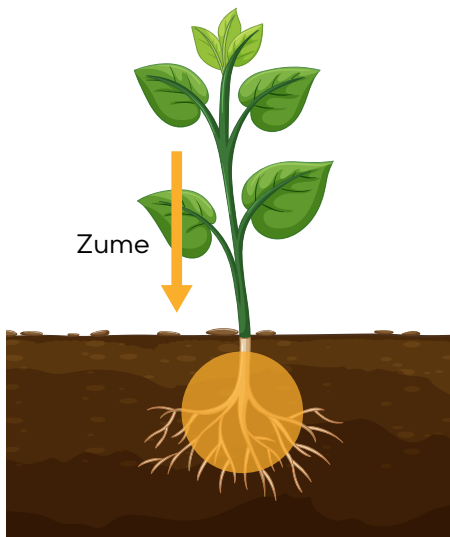




## LÚA NOVA



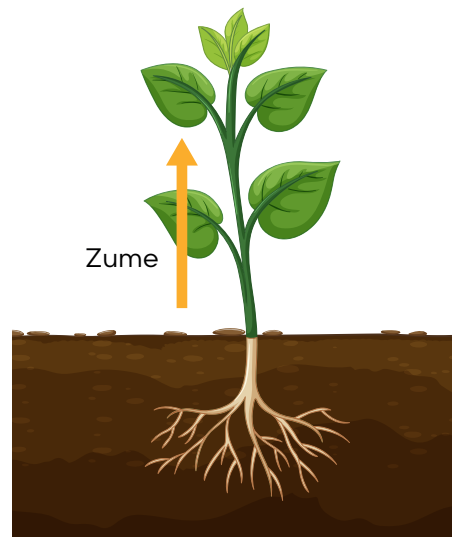
**O zume mobilízase cara a base, concentrándose na raíz.**

Ideal para cosecha de raíces (cenoria, nabo, rabanito, etc.).

Escardas e podas.



## LÚA CRECENTE




**O zume comeza a mobilizarse cara arriba.**

Ideal para sembra de hortalizas de folla (coles, espinaca, leitu-ga, acelga, etc.)



## LÚA CHEA

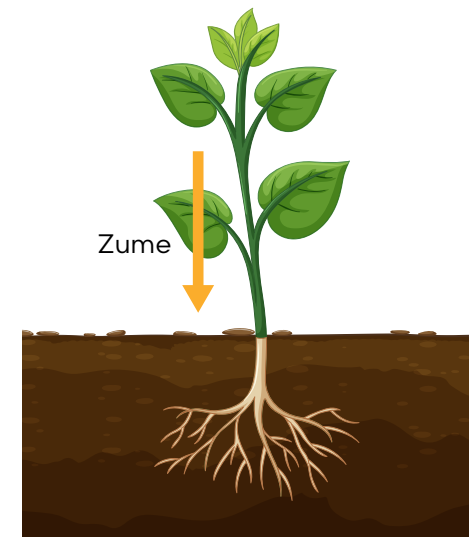


**O zume mobilízase cara arriba e acumúlase en tallos e follas.**

Ideal para a cosecha de froitos e hortalizas de folla.



## LÚA MINGUANTE



**O zume comeza a dirixirse cara abaixo e a acumularse na raíz.**

Ideal para a sembra de hortalizas de raíz (nabo, cenoria, etc.)

Escardas e podas.